

( )

20

SOHO

20

100073

(010) 51423818

(010) 51423816

---

1-5

1. 1-4

2. 5-6

3. 7-8

4. 9-10

5. 11-12

6. 1-106

1.

2.

3.

4.





---

2

2

3

4

IT

IP

5

6

1



---

2

1

2

3





[REDACTED]

确定性得出结论。如果我们得出结论认为存在重大不确定性，审计准则要求我们在审计报告中提请报表使用者注意财务报表中的相关披露；如果披露不充分，我们应当发表非无保留意见。我们的结论基于截至审计报告日可获得的信息。然而，未来的事项或情况可能导致任子行不能持续经营。

（5）评价财务报表的总体列报、结构和内容，并评价财务报表是否公允反映相关交易和事项。

中注会计师

[REDACTED]



编...  
流...  
非...  
非...  
所...  
后...  
企业...

大...  
救...  
坊...

力...  
运...

新...  
研...

山...  
与...

所...  
后...

网...  
者...

编制

流

流

非

在

生

油

无

开

商

长

递

其

非

流

资

产

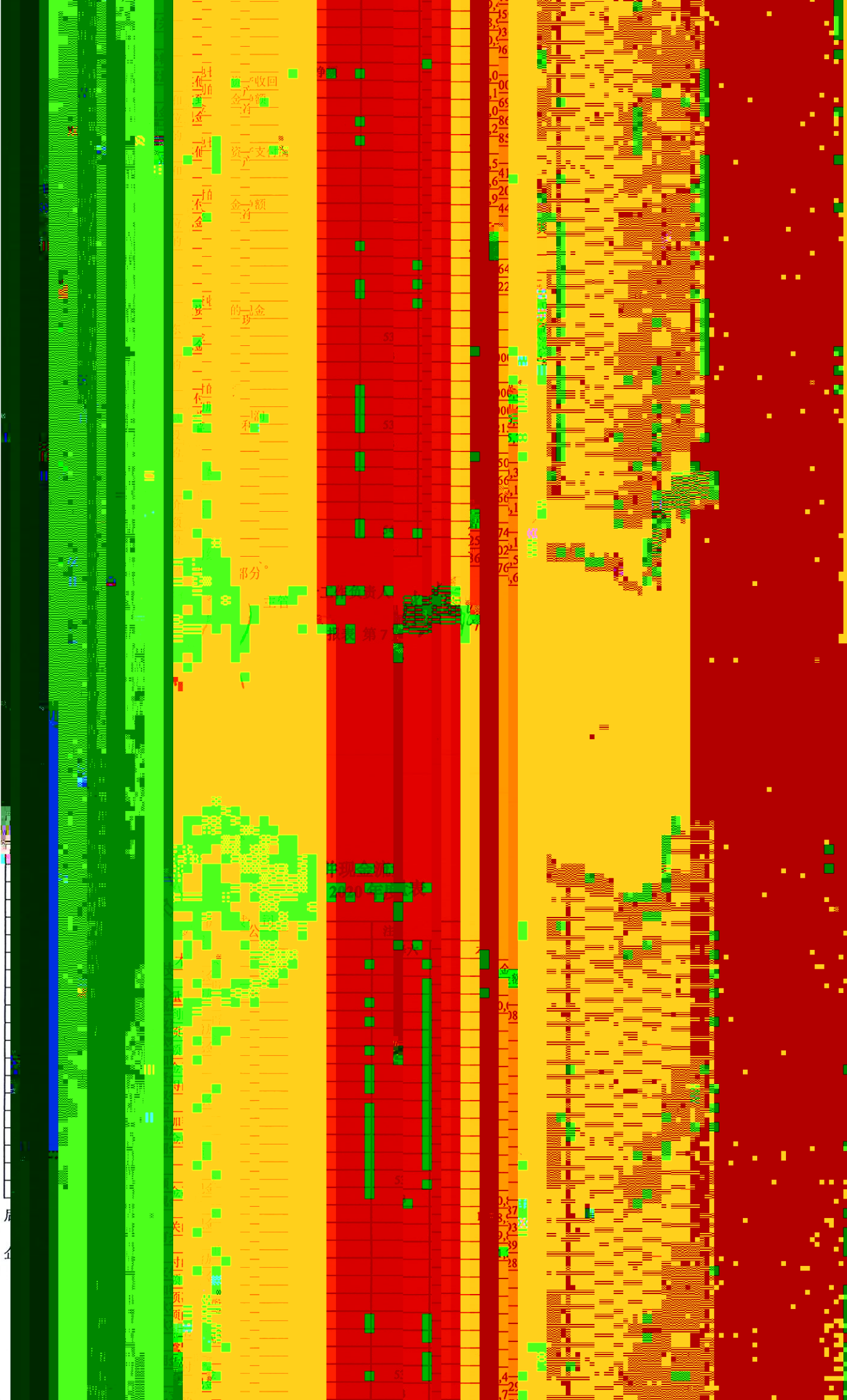
后附

企业











科目名称	年初余额	本年增加	本年减少	年末余额
流动资产合计	100,000.00	200,000.00	150,000.00	150,000.00
非流动资产合计	500,000.00	100,000.00	50,000.00	550,000.00
资产总计	600,000.00	300,000.00	200,000.00	700,000.00
流动负债合计	200,000.00	100,000.00	150,000.00	150,000.00
非流动负债合计	300,000.00	50,000.00	50,000.00	300,000.00
负债合计	500,000.00	150,000.00	200,000.00	450,000.00
所有者权益合计	100,000.00	150,000.00	0.00	250,000.00
所有者权益总计	100,000.00	150,000.00	0.00	250,000.00
负债和所有者权益总计	600,000.00	300,000.00	200,000.00	700,000.00

其他

编制日期: 2023年12月31日

编制人: 张三

会计机构负责人: 李四

会计机构负责人: 李四



行次	科目名称	年初余额	本年增加	本年减少	年末余额
1	流动资产合计				
2	货币资金				
3	应收账款				
4	预付款项				
5	其他应收款				
6	存货				
7	流动资产合计				
8	非流动资产合计				
9	长期股权投资				
10	固定资产				
11	无形资产				
12	非流动资产合计				
13	资产总计				
14	流动负债合计				
15	应付账款				
16	预收款项				
17	其他应付款				
18	流动负债合计				
19	非流动负债合计				
20	长期借款				
21	应付债券				
22	非流动负债合计				
23	负债合计				
24	所有者权益合计				
25	实收资本				
26	资本公积				
27	盈余公积				
28	未分配利润				
29	所有者权益合计				
30	负债和所有者权益总计				

8.11.1

项目	2019年12月31日	2018年12月31日	2017年12月31日	2016年12月31日
流动资产	1,234,567	1,123,456	1,012,345	901,234
货币资金	345,678	334,567	323,456	312,345
应收账款	234,567	223,456	212,345	201,234
预付款项	123,456	112,345	101,234	90,123
其他流动资产	530,866	473,088	375,310	297,532
非流动资产	2,345,678	2,234,567	2,123,456	2,012,345
固定资产	1,234,567	1,123,456	1,012,345	901,234
无形资产	567,890	556,789	545,678	534,567
其他非流动资产	543,210	554,321	565,432	576,543
资产总计	3,580,245	3,358,023	3,135,801	2,913,579
流动负债	1,567,890	1,456,789	1,345,678	1,234,567
应付账款	456,789	445,678	434,567	423,456
预收款项	345,678	334,567	323,456	312,345
其他流动负债	765,423	676,543	587,654	498,765
非流动负债	890,123	801,234	712,345	623,456
长期借款	567,890	556,789	545,678	534,567
其他非流动负债	322,233	244,445	166,667	88,889
负债总计	2,458,013	2,258,023	2,058,023	1,858,023
所有者权益	1,122,232	1,100,000	1,077,778	1,055,556
实收资本	500,000	500,000	500,000	500,000
资本公积	300,000	300,000	300,000	300,000
盈余公积	100,000	100,000	100,000	100,000
未分配利润	222,232	200,000	177,778	155,556
所有者权益总计	1,122,232	1,100,000	1,077,778	1,055,556

会计乱码识别器人, 82, 107

新核乱码识别器人, 107, 107

Handwritten signature

科目名称	年初余额	本年增加	本年减少	年末余额
流动资产	1,764,975.30	327,356,168.90	49,104,343.92	1,743,227.87
货币资金	1,764,975.30	327,356,168.90	49,104,343.92	1,743,227.87
应收账款				
预付款项				
其他应收款				
存货				
流动资产合计	1,764,975.30	327,356,168.90	49,104,343.92	1,743,227.87
非流动资产				
固定资产				
无形资产				
其他非流动资产				
非流动资产合计				
资产总计	1,764,975.30	327,356,168.90	49,104,343.92	1,743,227.87
流动负债				
应付账款				
预收款项				
其他应付款				
流动负债合计				
所有者权益				
实收资本				
资本公积				
盈余公积				
未分配利润				
所有者权益合计				
负债和所有者权益总计	1,764,975.30	327,356,168.90	49,104,343.92	1,743,227.87

四、本财务报表附注为财务报表的重要组成部分

后附财务报表附注为财务报表的重要组成部分

主任会计师工作负责人：李永强

注册会计师：王... 李...

财务负责人：李永强

王... 李... 1

**2020**

---

---

1	
2	
3	
4	
5	
6	
7	
8	
9	
10	
11	
12	
13	
14	
15	

---

2020

15

“

”

“

”

1 31“ ”

2 1 1 12 31

12  
3

4

1

2



2

—

9

2 —

13

22

13 2

6

13 2

8

7

8

1

2

3

“ ”

“ ”



3

4

5

6

7

“ ”

9

12

12

12

30

1

2

3

4




1	
2	
3	

			(%)	(%)
1	1		5.00	5.00
1	2	2	10.00	10.00
2	3	3	30.00	30.00
3			100.00	100.00

			(%)
1	2	2	10.00
2	3	3	30.00
3			100.00

**10**

1

2

12

13

9



22

2

20



14

19

15

1

2

				%	%
		50 20		5	1.9 4.75
		5		10	18

---

			%	%
		5	10	18
		5	10	18

---

3

19

4

5

16

19

17



3

19

19

21



23



2

3

1

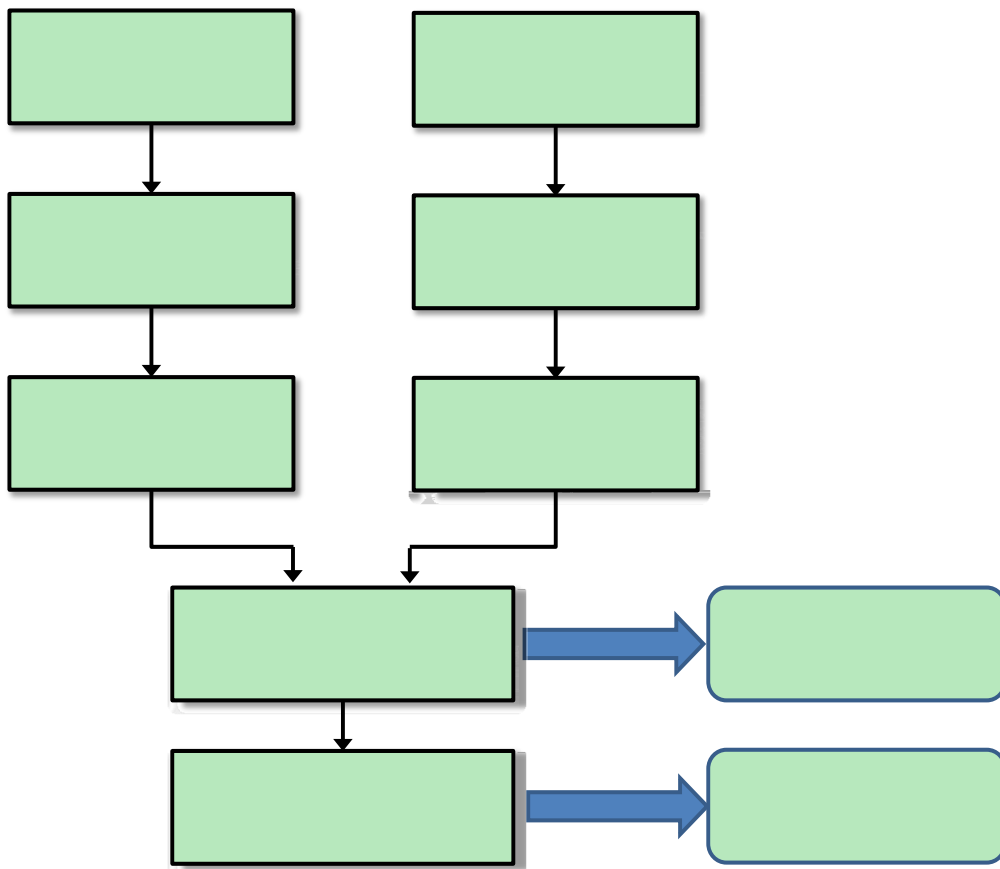
/



2





A







27

28

/

1

2

3

4

**29**

1

2

3







/

---






2020 1 1

13

13

2

1

					13% 9% 6% 5% 3%
					7% 5%

					15%
					15%
					15%
					0
					25%
					25%
					25%
					25%
					25%
					25%
					25%
					25%
					25%
					25%
					25%
					25%

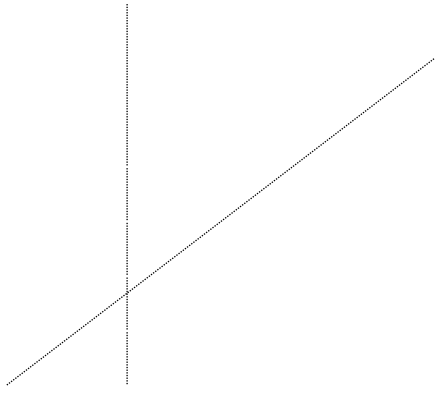
2











1


2


6


1


2
























---


---

21

---


---

22

---


---

23

1

---


---





---

---


---

---

30


31

Æ Æ \_ Æ









---

---


---

---

.....











---


---

46

---


---

47

---


---

48

---


---

49

---


---

50

---


---























---

---


---

---

---

---


---

---

.....  
.....  
.....



**1**

**2**

---


---





---

--	--







	4.10				
	100%	2017	1	17	100%
2016	12	23			
2017	2018	2019			

2019 6 30 ( )  
 ) ( )  
 “ ”

2018 17,199,558.96  
 12,511,201.04  
 2019 5 11 17,199,558.96 12,511,201.04

2019 7 2 108,639.95 79,026.23  
 2019 57,890,000.00 2019  
 42,110,000.00  
 2019

2019 7 29 2019 8 26  
 1085000000331523  
 36,454,832.47

			m <sup>2</sup>
1	6000511284	A501	332.16
2	6000511330	A502	533.30
3	6000511329	A503	529.55
4	6000511282	A504	375.94
5	6000511404	B501	521.89
6	6000511410	B502	335.06
7	6000511403	B503	379.23
8	6000511327	B504	523.41
9			



**1 2019**


**1**

**1**


**2**

**3**

**2**

**1**















5

1

企业  
交易等  
同一控  
与公司  
除同公  
衍生金  
以及外  
和其他  
单独运  
对外交  
采用公  
根据和  
的影响  
委托经  
系上述  
其他不  
所得利  
>数股  
2  
属于  
除非  
的净

，如  
公允  
业合  
营业分  
至营业  
交易  
生金融  
取得  
测试的  
又得自  
模式  
十等注  
的托管  
卜的其  
常性损  
影响额  
产收益  
报告期  
自股股  
员益后

F3

